

答志島サバイバルキャンプ vol16

し お り



班 名 前



答志島サバイバルキャンプ

vol.6

8月19日(土)・20日(日)

Prologue

～はじまりの島～

嵐に巻き込まれ、やっとの思いでたどり着いたのは
“答志島(とうしじま)”という小さな島だった。


嵐で船はバラバラ...

お金も、食べるものも、眠るところもない。

ただひとつラッキーだったのが、
この島には島民がいたということ。

ここからは、君たち自身が体験し、創り上げていく
本物のサバイバルと冒険の物語。

今、親子の絆が試される時。
島民たちの力を借りて、運命を切り拓け！



もちものチェック

※すべての持ち物に記名をお願い致します。

- | | |
|--|---|
| <input type="checkbox"/> 2日分のきがえ | <input type="checkbox"/> 運動靴 (はきなれたもの) |
| <input type="checkbox"/> パジャマ | <input type="checkbox"/> ウォーターシューズ |
| <input type="checkbox"/> 筆記用具 | <input type="checkbox"/> 水着 |
| <input type="checkbox"/> しおり | <input type="checkbox"/> うきわ・水鉄砲など (必要な場合) |
| <input type="checkbox"/> 雨具 (念のため) | <input type="checkbox"/> ぼうし |
| <input type="checkbox"/> 常備薬 (酔い止め薬など) | <input type="checkbox"/> 虫除け |
| <input type="checkbox"/> エチケット袋 | <input type="checkbox"/> 日焼けどめ |
| <input type="checkbox"/> 洗面用具 | <input type="checkbox"/> 熱中症対策 |
| <input type="checkbox"/> タオル | <input type="checkbox"/> お米 大人：3合 子ども：1.5合
・大人は1合×3
・子どもは0.5合×3
(各ジップロックに入れてください。) |
| <input type="checkbox"/> ハンカチ | <input type="checkbox"/> 1日目の昼食 |
| <input type="checkbox"/> ポケットティッシュ | <input type="checkbox"/> 歯ブラシ |
| <input type="checkbox"/> 水筒 | <input type="checkbox"/> ドライヤー (必要な場合) |
| <input type="checkbox"/> 健康チェックシート | <input type="checkbox"/> 保険証 |

駐車位置・荷物下ろし位置



Google

鳥羽市佐田浜港



荷物下し付近に受付ブースがございますので、
受付ブースに行き、名前を伝え、個人の名札・荷物用の
名札を受け取ってください。
個人の名札は、首から下げ、荷物用は、宿泊用の荷物に
結びつけるようお願い致します。

スケジュール

【1日目】

- 8:30 鳥羽港（佐田浜）集合
- ・受付
 - ・名札・宿泊別名札受け取り
- 9:00 チャーター船 出発
- 9:30 答志島着陸
- ・宿泊荷物のみ搬入（各宿の車へ）

※サバイバル荷物のみ持参

- 9:45 入村式
- ・答志島スタッフ紹介
 - ・スケジュール、ルール説明
 - ・危険工程周知など

10:30 第一弾サバイバル開始



～ミッション 1番大きな魚を確保せよ！～

各班で釣竿や仕掛け網で大きな魚を確保し、命の水をゲットせよ ✨
ゲットできるのは一班のみ！！

12:00 昼食

- ・各自持参した昼食を食べる

13:00 第二弾サバイバル開始



～ミッション 食材を探し出せ！～

各班に手掛かりとなる写真ファイルをじゃんけんで選んでもらう。
担当した写真ファイルをもとに班別で行動しながら探し出し、
本部（ブルーフィールド）まで届ける。そろった食材や道具を見て、
何を作るか？何を料理するのか？を考えてもらい、力を合わせて調理する。

16:00 調理開始

- ・みんなで夕食
- ・後片付け

19:00 宿泊先へ移動

- ・入浴、就寝準備

21:00 就寝




※21:00から大人のサバイバル開始（自由参加）

場所：はまう



スケジュール

【2日目】

- 7:00 起床
- 7:30 本部（ブルーフィールド）集合
- ・朝食作り
 - ・みんなで朝食
 - ・片付け
- 10:00 海岸清掃 
- ・答志島の海岸をきれいにしよう
- 11:00 昼食準備
- ・火起こし、お湯をわかす
 - ・おにぎりづくりなど 
- 12:00 昼食
- ・後片付け
 - ・海水浴準備
- 13:00 自由遊泳 
- 15:30 着替え
- 16:00 全体片付け
- 17:00 離村式（オリエンテーション）
- ・お世話になった答志島のスタッフに
お礼を伝えよう！
- 17:30 チャーター船出発
- 18:00 鳥羽港（佐田浜）着陸



マップを見ながら
サバイバルを成功させよう！



答志島 MAP



民 宿

民宿 海女乃島荘

住 所：鳥羽市答志町55

T E L：0599-37-2020

トイレ・洗面所は共同
ドライヤー貸出なし
お部屋に冷蔵庫はありません。
必要な物は各自持参して下さい。



民宿 定洋

住 所：鳥羽市答志町1354

T E L：0599-37-2011

トイレ・洗面所は共同
ドライヤー貸出なし
必要な物は各自持参して下さい。


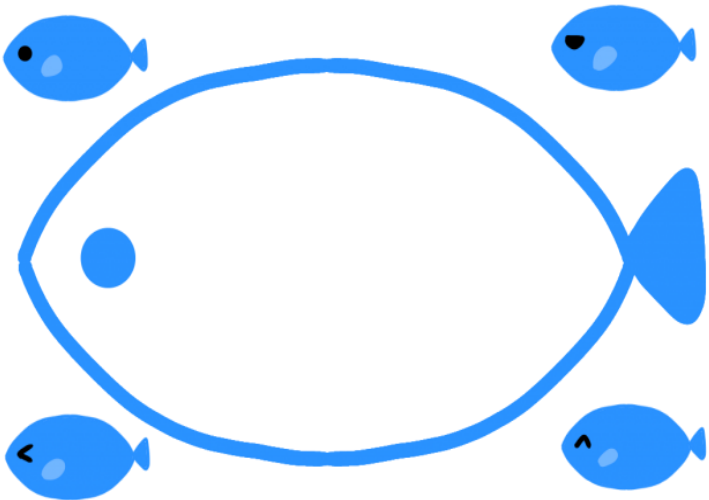


思い出を絵にしよう♪







M E M O





たのしかったこと



おどろいたこと



がんばったこと



Happy Summer

